



# « France – Maroc : quel potentiel pour la coproduction et quelles incidences pour les territoires ? »

25 avril 2017, 18h30-20h30, Casablanca

# Préambule : éléments de définition

OBSERVATOIRE DE LA COPRODUCTION EN MÉDITERRANÉE

## Dynamique des Investissements dans les pays riverains de la Méditerranée

### SITUATION MACRO-ÉCONOMIQUE

Martin FLEURY  
Jean-Philippe PAYET  
Cabinet R.M.D.A

Travaux coordonnés par  
Amal Chevreau  
Michel Gornet  
Thibault Fabre

Juin 2015



Graphique 1. Illustration de la variété des initiatives de coproduction et du modèle idéal



# Pourquoi le Maroc ?

OBSERVATOIRE DE LA COPRODUCTION EN MÉDITERRANÉE

## Coproduction au Maroc Contexte, réalisations et perspectives

Préface de Jean-Louis GUIGOU

Martin FLEURY  
Jean-Philippe PAYET  
Cabinet R.M.D.A.

Avec la contribution de  
Kelly ROBIN

Travaux coordonnés par  
Thibault FABRE  
Michel GONNET

Juillet 2016

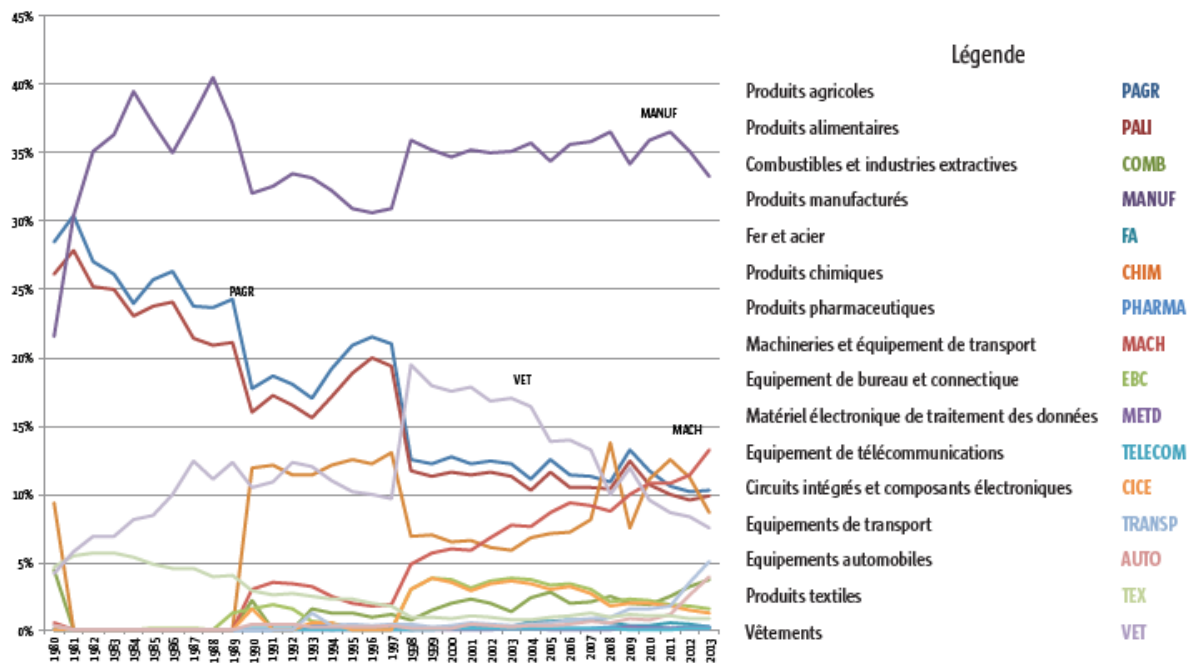


- Une **croissance stable et durable** (autour de 4% en moyenne sur la période 2005-2015), utilisant intelligemment de nouveaux relais de développement pour s'affranchir du ralentissement économique régional et assurer la diversification de l'économie ;
- **Focus sur des niches industrielles à haute valeur ajoutée** (les nouveaux Métiers Mondiaux du Maroc : automobile, aéronautique et électronique) ;
- **Avantages comparatifs dans le secteur des services**

# Pourquoi le Maroc ?

- Des **exportations à plus forte valeur ajoutée** et en progression, qui conduisent à une sensible amélioration du solde de la balance commerciale ;
- Porté par son industrialisation, le Maroc entame une **remontée de filière** très bénéfique qui lui ouvre les portes de **nouveaux marchés**

Graphique 10. Nature des exportations depuis 1980 par type de produit

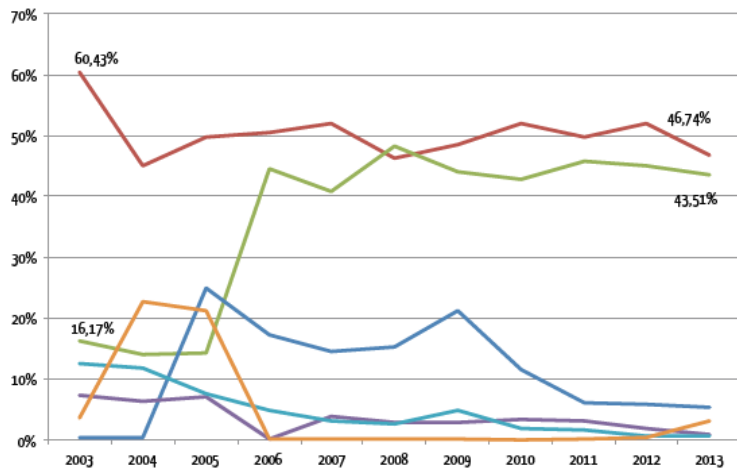


SOURCE : ORGANISATION MONDIALE DU COMMERCE

# Pourquoi le Maroc ?

## ➤ Le Maroc, hub entre l'Europe et l'Afrique ?

Graphique 21. Variation des stocks d'IDE marocains à l'étranger de 2003 à 2013



SOURCE : OFFICE DES CHANGES

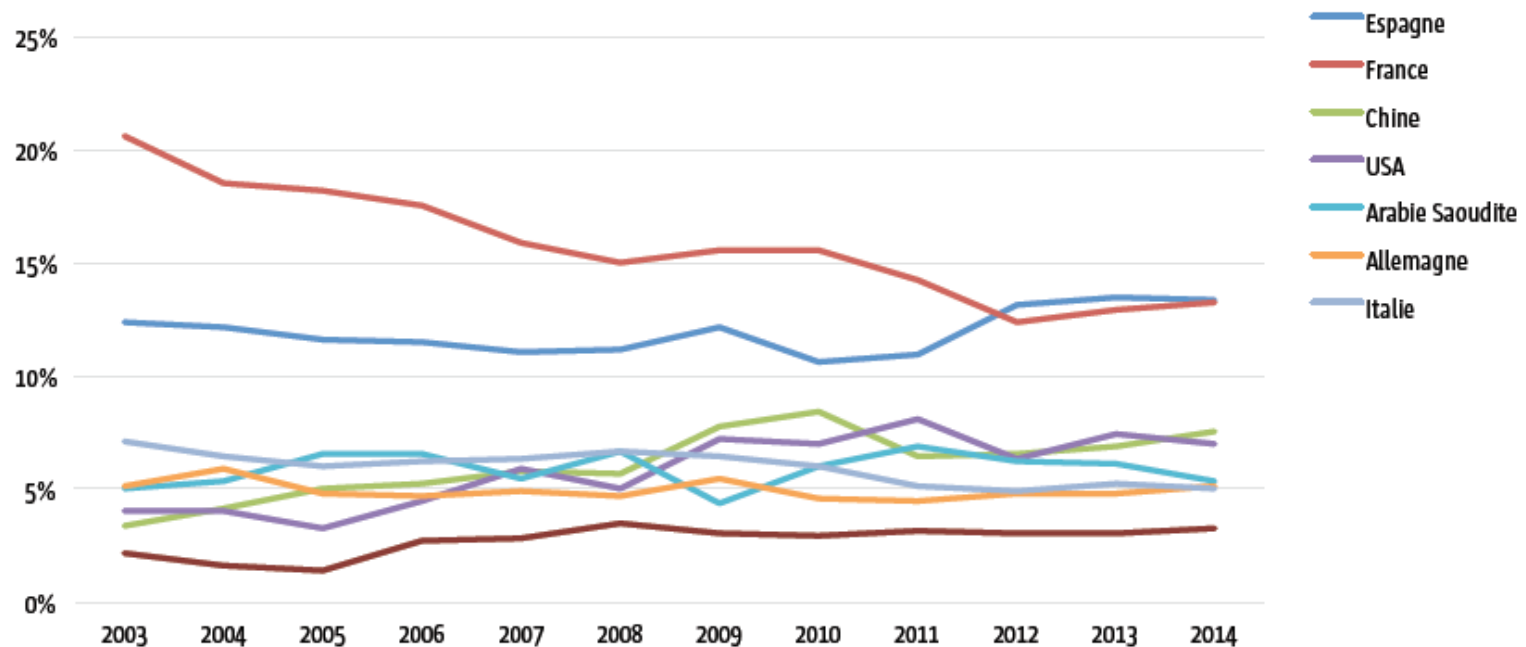
Carte 3. Présence des principales entreprises marocaines en Afrique Subsaharienne



# Pourquoi la France ?

Depuis 2012, la France est le 2ème fournisseur du Maroc...

Graphique 11. Principales origines des importations marocaines depuis 2000

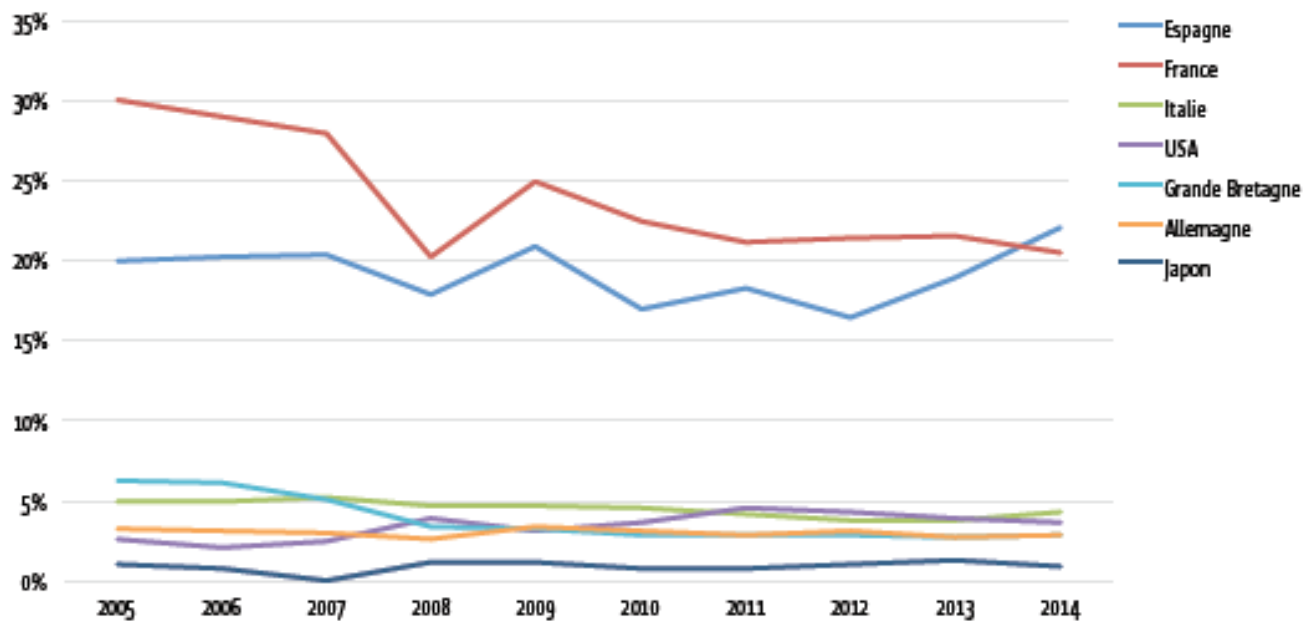


SOURCE : TABLEAU DE BORD MACRO-ÉCONOMIQUE, DEPF, MINISTÈRE DES FINANCES

# Pourquoi la France ?

... et son 2<sup>ème</sup> client.

Graphique 12. Principales destinations des exportations marocaines depuis 2000

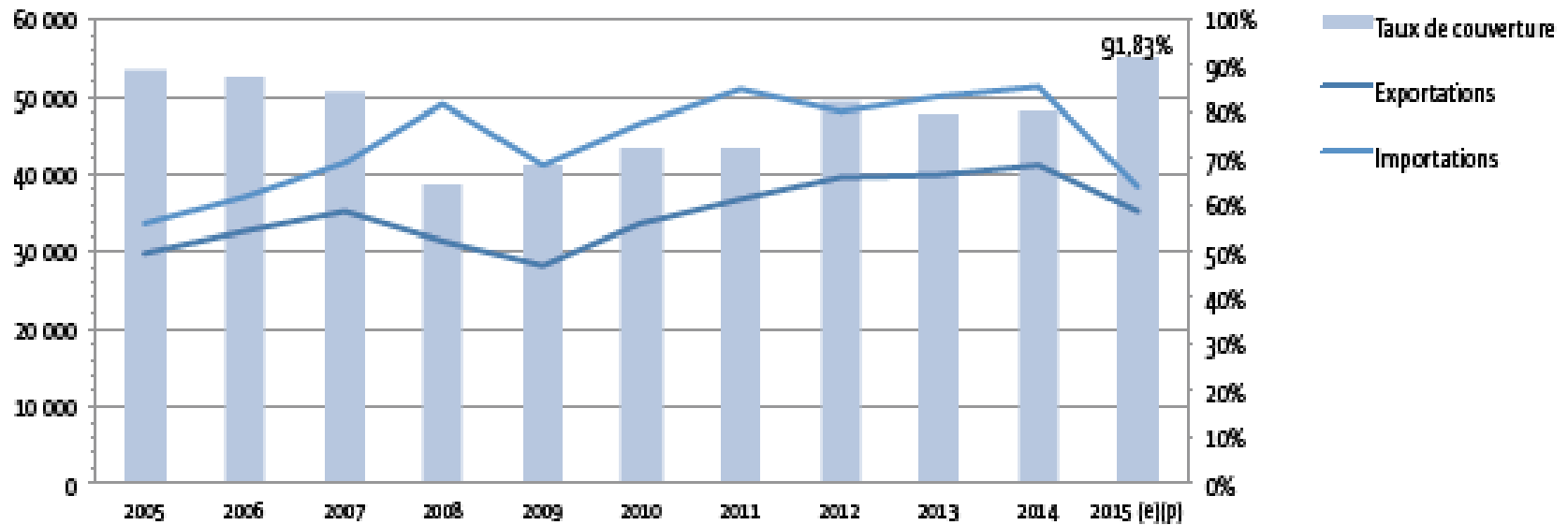


SOURCE : TABLEAU DE BORD MACRO-ÉCONOMIQUE, DÉPF, MINISTÈRE DES FINANCES

# Pourquoi la France ?

## France – Maroc : un partenariat historique à consolider

Graphique 13. Evolution en valeur de la balance commerciale Maroc/France (MDH)

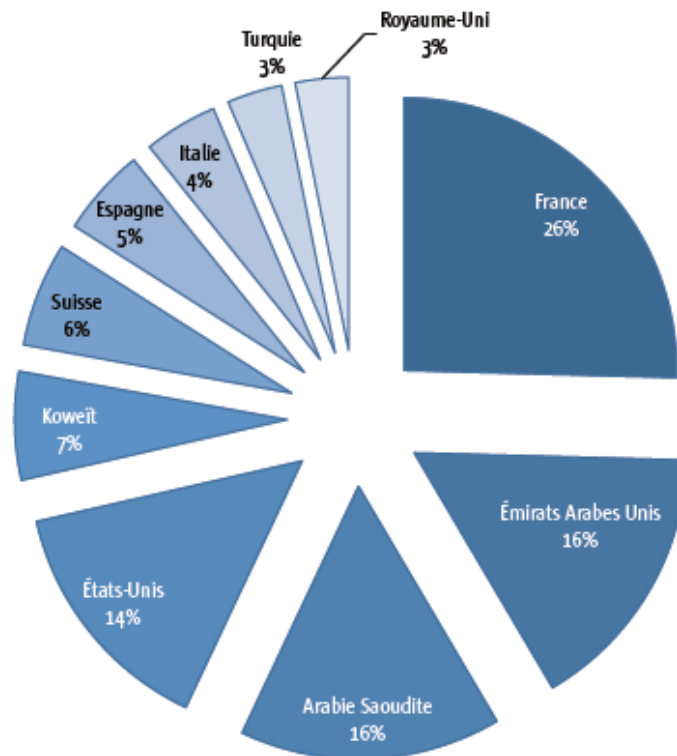




# Pourquoi la France ?

**Maroc : une attractivité grandissante mais la France reste parmi les 1<sup>er</sup> pays investisseurs**

Graphique 17. Flux d'IDE entrant au Maroc selon leur origine en 2014

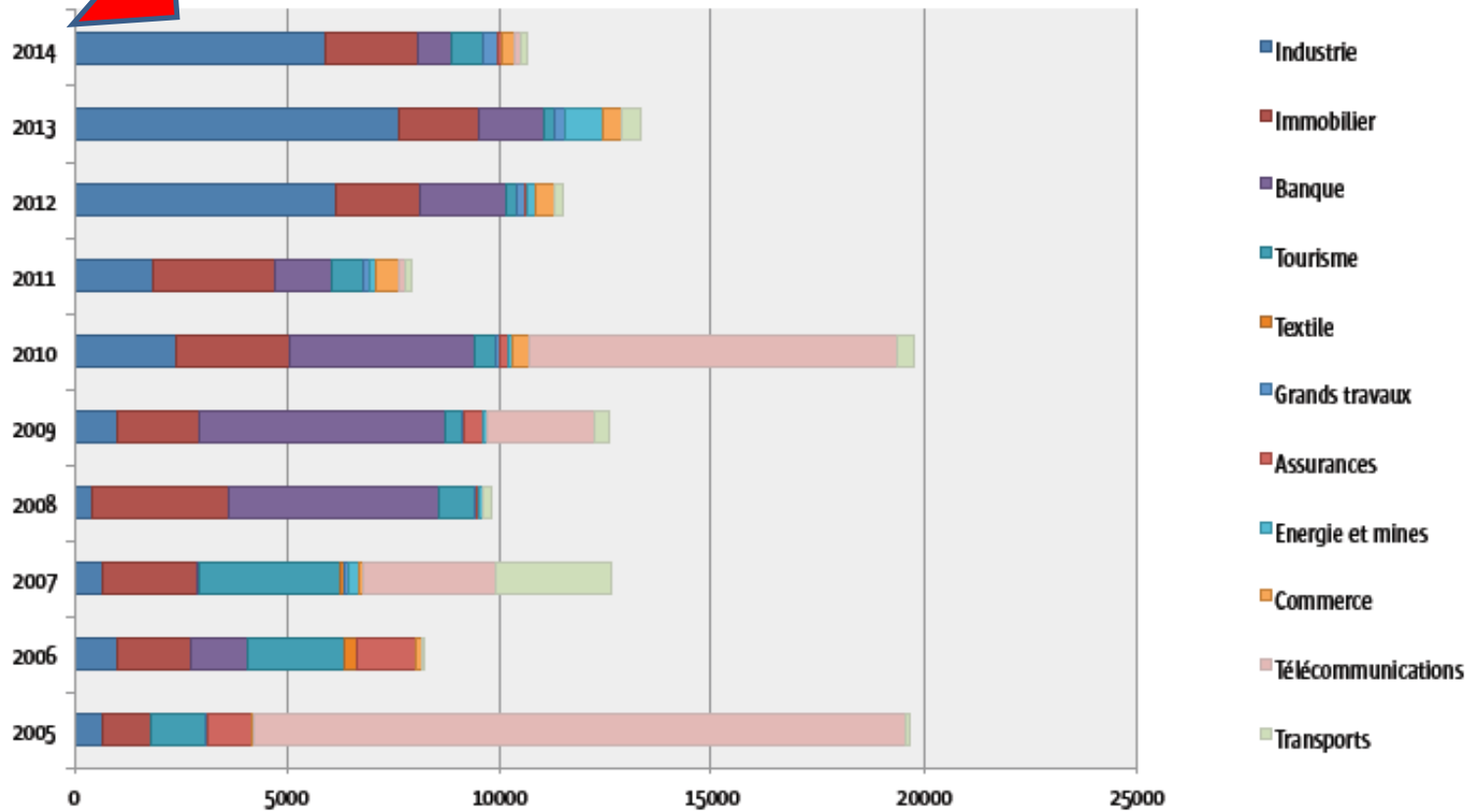


En 2015, 2<sup>ème</sup> investisseur en flux, derrière les EAU (5,2Mds MAD, soit une baisse de 39% par rapport à 2014).

Source : DG Trésor, février 2017

# Pourquoi la France ?

Graphique 20. Flux d'IDE en provenance de France par secteur (millions de DHM)



# Pourquoi la Région Occitanie ?

## LES GRANDS ATOUTS DE L'ÉCONOMIE RÉGIONALE



SOURCE : DONNÉES RÉGION

### REPÈRES

- 5<sup>e</sup>me PIB régional et plus forte croissance moyenne entre 1990 et 2012 : + 2,1 % par an
- 1<sup>re</sup> région française sur le plan des IDE en 2014 (96 projets)
- 1<sup>re</sup> région pour le taux de création d'entreprises : 15,2 %
- 1<sup>re</sup> région pour le nombre d'emplois dans la fonction de R & D pour les IDE en France

# La coproduction au service du développement de secteurs porteurs

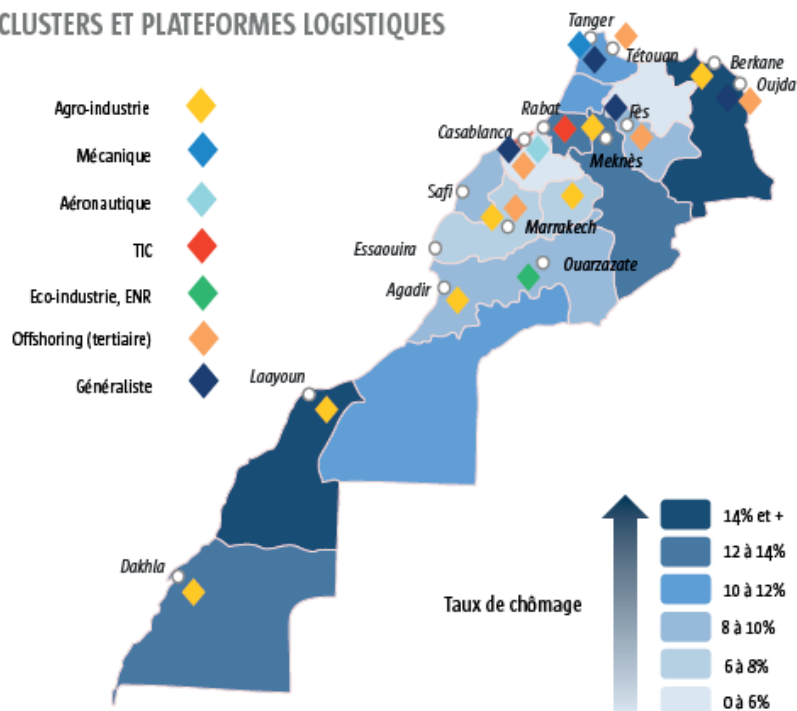
Maroc	Région Occitanie
<b>Agricole et agroalimentaire</b>	1ère région de France en surface d'agriculture biologique, de même pour les « grandes cultures » (blé dur, maïs...) / 3ème région agroalimentaire
<b>Industrie aéronautique</b>	1ère région européenne pour l'aéronautique / espace / systèmes embarqués
<b>Energies renouvelables</b>	La Région, qui veut faire s'imposer comme la première région à énergie positive, veut associer sobriété énergétique et promotion des énergies renouvelables
<b>Tourisme</b>	1ère région touristique en termes de fréquentation touristique durant la saison d'été

## Opportunités à développer :

- Occitanie : 3ème région de France en termes d'emploi dans les TIC ;
- Occitanie : 1ère région pour la Recherche.

# La coproduction au service du développement des territoires

## CLUSTERS ET PLATEFORMES LOGISTIQUES



	<b>Aerospace Valley (2005)</b> – Midi-Pyrénées & Aquitaine <ul style="list-style-type: none"> <li>• Aéronautique, Espace, Systèmes Embarqués,</li> <li>• 570 membres,</li> <li>• 450 projets de R&amp;D labellisés ou agréés.</li> </ul>
	<b>Cancer-Bio-Santé (2005)</b> – Midi-Pyrénées & Limousin <ul style="list-style-type: none"> <li>• Biotechnologies et santé,</li> <li>• 104 membres,</li> <li>• 128 projets de R&amp;D labellisés ou agréés.</li> </ul>
	<b>Agri Sud-Ouest Innovation (2007)</b> – Midi-Pyrénées & Aquitaine <ul style="list-style-type: none"> <li>• Produits agricoles et agro-industriels,</li> <li>• 259 membres,</li> <li>• 216 projets de R&amp;D labellisés ou agréés.</li> </ul>
	<b>Pôle Eau (2010)</b> – Occitanie & PACA <ul style="list-style-type: none"> <li>• Eau et applications,</li> <li>• 60 membres,</li> <li>• 39 projets R&amp;D labellisés ou agréés</li> </ul>
	<b>Pôle DERBI (2005)</b> – Occitanie <ul style="list-style-type: none"> <li>• Filière des énergies renouvelables appliquées au bâtiment et à l'industrie</li> <li>• 150 adhérents</li> <li>• 223 projets labellisés et 124 projets financés</li> </ul>
	<b>Qualiméditerranée (2006)</b> – Languedoc-Roussillon <ul style="list-style-type: none"> <li>• Agrotechnologies durables</li> <li>• 112 adhérents</li> <li>• 200 projets labellisés</li> </ul>
	<b>Trimatec (2005)</b> – Occitanie & PACA <ul style="list-style-type: none"> <li>• Procédés propres et sobres pour l'industrie</li> <li>• 180 adhérents</li> <li>• 228 projets labellisés</li> </ul>

# Quels outils ? Quel accompagnement ?

**1 conviction : l'échelon territorial est l'échelon pertinent pour la coproduction. Le focus doit être mis sur les ETI/PME.**

micro

- **Proposer des annuaires certifiés et veille sur les opportunités d'affaires**
- **S'appuyer sur la Maison de la Région à Casablanca**
- **Favoriser l'accès des PME françaises** au financement d'opérations pilotes de coproduction (fonds de colocalisation franco-africain)
- **Mobiliser les réseaux d'expatriés**
- **Création d'une plateforme d'informations** partagées France – Maroc / Maroc – France / Maroc – Afrique
- **Encourager l'intégration régionale** des PSEM

macro

- **Promouvoir la coproduction lors des manifestations régionales** (Ministérielle UpM sur l'industrie, Dialogue 5+5)

Merci !



**IPEMED**

· INSTITUT DE PROSPECTIVE ÉCONOMIQUE DU MONDE MÉDITERRANÉEN ·

[www.ipemed.coop](http://www.ipemed.coop)